


|  |                                       |  |
|--|---------------------------------------|--|
| Nazwa i adres jednostki sprawozdawczej<br><br><b>Urząd Miasta i Gminy</b><br>ul. 1 Maja 16<br>74-100 Gryfino | <b>BILANS</b><br>jednostki budżetowej | Adresat:<br><br>Gmina Gryfino  |
|  |                                       | Wysłać bez pisma przewodniego<br>67D7C999E5235EA2<br> |
| Numer identyfikacyjny REGON<br><br><b>000528333</b>  | sporządzony<br>na dzień 31-12-2021 r. |  |

| AKTYWA   | Stan na początek roku | Stan na koniec roku | PASYWA  | Stan na początek roku | Stan na koniec roku |
|--|-----------------------|---------------------|---|-----------------------|---------------------|
| A Aktywa trwałe  | 277 156 295,82        | 277 679 462,35      | A Fundusz   | 283 656 608,23        | 278 283 240,63      |
| A.I Wartości niematerialne i prawne  | 0,00                  | 0,00                | A.I Fundusz jednostki   | 143 201 004,76        | 145 553 836,02      |
| A.II Rzeczowe aktywa trwałe  | 251 862 297,77        | 252 191 584,30      | A.II Wynik finansowy netto (+,-)                                    | 140 455 603,47        | 132 729 404,61      |
| A.II.1 Środki trwałe   | 235 075 073,52        | 230 421 630,38      | A.II.1 Zysk netto (+)   | 140 455 603,47        | 132 729 404,61      |
| A.II.1.1 Grunty  | 69 858 028,55         | 71 508 121,45       | A.II.2 Strata netto (-)   | 0,00                  | 0,00                |
| A.II.1.1.1 Grunty stanowiące własność jednostki samorządu terytorialnego, przekazane w użytkowanie wieczyste innym podmiotom | 22 422 816,00         | 22 386 716,00       | A.III Odpisy z wyniku finansowego (nadwyżka środków obrotowych) (-) | 0,00                  | 0,00                |
| A.II.1.2 Budynki, lokale i obiekty inżynierii lądowej i wodnej   | 164 678 650,04        | 158 081 029,51      | A.IV Fundusz mienia zlikwidowanych jednostek                        | 0,00                  | 0,00                |
| A.II.1.3 Urządzenia techniczne i maszyny   | 413 653,01            | 399 165,04          | B Fundusze placówek   | 0,00                  | 0,00                |
| A.II.1.4 Środki transportu   | 78 500,00             | 215 566,00          | C Państwowe fundusze celowe   | 0,00                  | 0,00                |
| A.II.1.5 Inne środki trwałe  | 46 241,92             | 217 748,38          | D Zobowiązania i rezerwy na zobowiązania                            | 4 505 547,06          | 5 517 632,51        |
| A.II.2 Środki trwałe w budowie (inwestycje)  | 16 787 224,25         | 21 769 953,92       | D.I Zobowiązania długoterminowe                                     | 383 600,23            | 1 295 322,48        |
| A.II.3 Zaliczka na środki trwałe w budowie (inwestycje)  | 0,00                  | 0,00                | D.II Zobowiązania krótkoterminowe                                   | 3 761 948,78          | 3 668 431,98        |
| A.III Należności długoterminowe  | 359 998,05            | 553 878,05          | D.II.1 Zobowiązania z tytułu dostaw i usług                         | 1 156 933,92          | 1 582 626,87        |
| A.IV Długoterminowe aktywa finansowe   | 24 934 000,00         | 24 934 000,00       | D.II.2 Zobowiązania wobec budżetów                                  | 72 759,16             | 105 839,58          |
| A.IV.1 Akcje i udziały   | 24 934 000,00         | 24 934 000,00       | D.II.3 Zobowiązania z tytułu ubezpieczeń i innych świadczeń         | 239 442,20            | 268 198,85          |
| A.IV.2 Inne papiery wartościowe  | 0,00                  | 0,00                | D.II.4 Zobowiązania z tytułu wynagrodzeń                            | 415 635,83            | 472 757,40          |

NACZELNIK  
Wydziału Finansowo-Kasowego  
GŁÓWNY KSIĘGOWY

Milena Świąbowa

(główny księgowy)

2022-04-21

(rok, miesiąc, dzień)

BURMISTRZ  
Miasta i Gminy  
GRYFINO

Mieczysław Jawaryn (kierownik jednostki)

BeSTia

67D7C999E5235EA2 Korekta nr 1

*Janusz Adamczyk Duch*

|  |               |              |  |            |            |
|--|---------------|--------------|--|------------|------------|
| A.IV.3 Inne długoterminowe aktywa finansowe  | 0,00          | 0,00         | D.II.5 Pozostałe zobowiązania  | 54 064,54  | 63 191,78  |
| A.V Wartość mienia zlikwidowanych jednostek  | 0,00          | 0,00         | D.II.6 Sumy obce (depozytowe, zabezpieczenie wykonania umów)                             | 879 079,84 | 703 315,81 |
| B Aktywa obrotowe  | 11 005 859,47 | 6 121 410,79 | D.II.7 Rozliczenia z tytułu środków na wydatki budżetowe i z tytułu dochodów budżetowych | 462 354,78 | 0,00       |
| B.I Zapasy   | 30 971,02     | 28 478,68    | D.II.8 Fundusze specjalne  | 481 678,51 | 472 501,69 |
| B.I.1 Materiały  | 30 971,02     | 28 478,68    | D.II.8.1 Zakładowy Fundusz Świadczeń Socjalnych  | 481 678,51 | 472 501,69 |
| B.I.2 Półprodukty i produkty w toku  | 0,00          | 0,00         | D.II.8.2 Inne fundusze   | 0,00       | 0,00       |
| B.I.3 Produkty gotowe  | 0,00          | 0,00         | D.III Rezerwy na zobowiązania  | 0,00       | 0,00       |
| B.I.4 Towary   | 0,00          | 0,00         | D.IV Rozliczenia międzyokresowe  | 359 998,05 | 553 878,05 |
| B.II Należności krótkoterminowe  | 9 101 856,84  | 3 937 628,21 |  |            |            |
| B.II.1 Należności z tytułu dostaw i usług  | 6 717,63      | 1 733,00     |  |            |            |
| B.II.2 Należności od budżetów  | 48 330,32     | 88 247,93    |  |            |            |
| B.II.3 Należności z tytułu ubezpieczeń i innych świadczeń                                | 0,00          | 0,00         |  |            |            |
| B.II.4 Pozostałe należności  | 9 046 808,89  | 3 847 647,28 |  |            |            |
| B.II.5 Rozliczenia z tytułu środków na wydatki budżetowe i z tytułu dochodów budżetowych | 0,00          | 0,00         |  |            |            |
| B.III Krótkoterminowe aktywa finansowe   | 1 489 431,38  | 859 981,42   |  |            |            |
| B.III.1 Środki pieniężne w kasie   | 0,00          | 0,00         |  |            |            |
| B.III.2 Środki pieniężne na rachunkach bankowych   | 1 489 431,38  | 859 981,42   |  |            |            |
| B.III.3 Środki pieniężne państwowego funduszu celowego                                   | 0,00          | 0,00         |  |            |            |
| B.III.4 Inne środki pieniężne  | 0,00          | 0,00         |  |            |            |
| B.III.5 Akcje lub udziały  | 0,00          | 0,00         |  |            |            |
| B.III.6 Inne papiery wartościowe   | 0,00          | 0,00         |  |            |            |
| B.III.7 Inne krótkoterminowe aktywa finansowe  | 0,00          | 0,00         |  |            |            |

NACZELNIK  
Wydziału Finansowo-Księgowego  
GŁÓWNY KSIĘGOWY  
Miłona Świątka

(główny księgowy)

2022-04-21

(rok, miesiąc, dzień)

BURMISTRZ  
Miasto i Gmina  
GRYPIN

Mieczysław Kierwałd (właściciel jednostki)


BeSTia

67D7C999E5235EA2 Korekta nr 1

Adamczyk Duda

|                                 |                       |                       |                     |                       |                       |
|---------------------------------|-----------------------|-----------------------|---------------------|-----------------------|-----------------------|
| B.IV Rozliczenia międzyokresowe | 383 600,23            | 1 295 322,48          |                     |                       |                       |
|                                 |                       |                       |                     |                       |                       |
| <b>Suma aktywów</b>             | <b>288 162 155,29</b> | <b>283 800 873,14</b> | <b>Suma pasywów</b> | <b>288 162 155,29</b> | <b>283 800 873,14</b> |

NACZELNIK  
Wdziału Finansowo-Księgowego  
GŁÓWNY KSIĘGOWY

  
Milena Świeboda  
(główny księgowy)

BeSTia

2022-04-21

(rok, miesiąc, dzień)

67D7C999E5235EA2 Korekta nr 1

**BURMISTRZ**  
Miasta i Gminy  
GRYFINO

  
Mieczysław Sawaryn

(kierownik jednostki)

NACZELNIK  
Wydziału Finansowo-Księgowym  
GŁÓWNY KSIĘGOWY

  
Miłona Gwiera

(główny księgowy)

BeSTia

2022-04-21

(rok, miesiąc, dzień)


67D7C999E5235EA2 Korekta nr 1

BURMISTRZ  
Miasta / Gminy  
GRYFINO

  
Mięczysław Szwarzyn

(kierownik jednostki)

  
Adamczyk Ducha

|   |  |  |   |                                  |
|---|--|--|---|----------------------------------|
| Nazwa i adres jednostki sprawozdawczej                  |  | Rachunek zysków i strat jednostki<br>(wariant porównawczy) | Adresat:  |                                  |
| Urząd Miasta i Gminy<br>ul. 1 Maja 16<br>74-100 Gryfino |  |  | Gmina Gryfino   |                                  |
| Numer identyfikacyjny REGON                             |  | sporządzony<br>na dzień 31-12-2021 r.                      | Wysłać bez pisma przewodniego<br>B42B101AC68FF769                                   |                                  |
| 000528333   |  |  |  |                                  |
|   |  |  | Stan na koniec<br>roku poprzedniego   | Stan na koniec roku<br>bieżącego |
| A.  | Przychody netto z podstawowej działalności operacyjnej                                 |  | 186 134 423,51  | 184 116 530,29                   |
| A.I.  | Przychody netto ze sprzedaży produktów   |  | 4 188 003,70  | 4 069 682,54                     |
| A.II.   | Zmiana stanu produktów (zwiększenie - wartość dodatnia, zmniejszenie - wartość ujemna) |  | 0,00  | 1 291 003,39                     |
| A.III.  | Koszt wytworzenia produktów na własne potrzeby jednostki                               |  | 0,00  | 0,00                             |
| A.IV.   | Przychody netto ze sprzedaży towarów i materiałów                                      |  | 0,00  | 0,00                             |
| A.V.  | Dotacje na finansowanie działalności podstawowej                                       |  | 0,00  | 0,00                             |
| A.VI.   | Przychody z tytułu dochodów budżetowych  |  | 181 946 419,81  | 178 755 844,36                   |
| B.  | Koszty działalności operacyjnej  |  | 48 772 572,22   | 54 822 469,09                    |
| B.I.  | Amortyzacja  |  | 9 804 445,34  | 9 691 709,01                     |
| B.II.   | Zużycie materiałów i energii   |  | 4 417 448,93  | 3 784 237,77                     |
| B.III.  | Usługi obce  |  | 21 428 672,22   | 26 038 535,54                    |
| B.IV.   | Podatki i opłaty   |  | 1 179 946,77  | 1 613 562,46                     |
| B.V.  | Wynagrodzenia  |  | 8 900 246,59  | 9 754 290,04                     |
| B.VI.   | Ubezpieczenia społeczne i inne świadczenia dla pracowników                             |  | 1 911 498,87  | 2 119 452,18                     |
| B.VII.  | Pozostałe koszty rodzajowe   |  | 434 292,75  | 1 303 134,83                     |
| B.VIII.   | Wartość sprzedanych towarów i materiałów   |  | 0,00  | 0,00                             |
| B.IX.   | Inne świadczenia finansowane z budżetu   |  | 659 861,93  | 482 830,72                       |
| B.X.  | Pozostałe obciążenia   |  | 36 158,82   | 34 716,54                        |
| C.  | Zysk (strata) z działalności podstawowej (A - B)                                       |  | 137 361 851,29  | 129 294 061,20                   |
| D.  | Pozostałe przychody operacyjne   |  | 4 011 279,46  | 5 032 697,91                     |
| D.I.  | Zysk ze zbycia niefinansowych aktywów trwałych   |  | 3 899 328,52  | 4 815 042,63                     |
| D.II.   | Dotacje  |  | 0,00  | 0,00                             |
| D.III.  | Inne przychody operacyjne  |  | 111 950,94  | 217 655,28                       |
| E.  | Pozostałe koszty operacyjne  |  | 194 582,11  | 1 151 008,00                     |

Wzrostki  
GŁÓWNY KSIĘGOWY  
BeSTia  
Mileni Owieska

2022-04-21  
rok, miesiąc, dzień

B42B101AC68FF769

BURMISTRZ  
Miasta i Gminy  
GRYFINO  
Mieczysław Białkowski

|        |  |                |                |
|--------|--|----------------|----------------|
| E.I.   | Koszty inwestycji finansowanych ze środków własnych samorządowych zakładów budżetowych i dochodów jednostek budżetowych gromadzonych na wydzielonym rachunku | 0,00           | 0,00           |
| E.II.  | Pozostałe koszty operacyjne  | 194 582,11     | 1 151 008,00   |
| F.     | Zysk (strata) z działalności operacyjnej (C + D - E)   | 141 178 548,64 | 133 175 751,11 |
| G.     | Przychody finansowe  | 105 890,36     | 248 619,12     |
| G.I.   | Dywidendy i udziały w zyskach  | 0,00           | 0,00           |
| G.II.  | Odsetki  | 105 881,49     | 248 617,52     |
| G.III. | Inne   | 8,87           | 1,60           |
| H.     | Koszty finansowe   | 828 835,53     | 694 965,62     |
| H.I.   | Odsetki  | 828 835,16     | 694 604,50     |
| H.II.  | Inne   | 0,37           | 361,12         |
| I.     | Zysk (strata) brutto (F+G-H)   | 140 455 603,47 | 132 729 404,61 |
| J.     | Podatek dochodowy  | 0,00           | 0,00           |
| K.     | Pozostałe obowiązkowe zmniejszenia zysku (zwiększenia straty)  | 0,00           | 0,00           |
| L.     | Zysk (strata) netto (I-J-K)  | 140 455 603,47 | 132 729 404,61 |
|        |  |                |                |

NACZELNIK  
Wydziału Finansowo-Księgowego  
GŁÓWNY KSIĘGOWY

Milena Gwizda

główny księgowy

2022-04-21

rok, miesiąc, dzień


BURMISTRZ  
Miasta i Gminy  
GRYFINO

Mieczysław Sawas

BeSTia

B42B101AC68FF769

NACZELNIK  
Wydziału Finansowo-Księgowo-Statystycznym  
OLIMPIA GRIGOWY

  
Nilena Grigowa  
główny księgowy


2022-04-21

rok, miesiąc, dzień

BURMISTRZ  
Miasta i Gminy  
GRYFINO

  
Mieczysław Sawaryn

kierownik jednostki

|  |  |  |  |                                      |
|--|--|--|--|--------------------------------------|
| Nazwa i adres jednostki sprawozdawczej<br><b>Urząd Miasta i Gminy</b><br>ul. 1 Maja 16<br>74-100 Gryfino |  | <b>Zestawienie zmian w funduszu jednostki</b><br><br>sporządzone<br>na dzień 31-12-2021 r. | Adresat:<br>Gmina Gryfino  |                                      |
| Numer identyfikacyjny REGON<br><b>000528333</b>  |  |  | Wysłać bez pisma przewodniego<br>804386A4312F1BD5<br> |                                      |
|  |  |  | <b>Stan na koniec roku poprzedniego</b>  | <b>Stan na koniec roku bieżącego</b> |
| <b>I.</b>  | <b>Fundusz jednostki na początek okresu (BO)</b>   |  | 158 717 547,55   | 143 201 004,76                       |
| I.1.   | Zwiększenie funduszu (z tytułu)  |  | 201 019 249,82   | 222 534 387,27                       |
| I.1.1.   | Zysk bilansowy za rok ubiegły  |  | 118 170 200,82   | 140 455 603,47                       |
| I.1.2.   | Zrealizowane wydatki budżetowe   |  | 59 632 043,67  | 60 134 499,27                        |
| I.1.3.   | Zrealizowane płatności ze środków europejskich   |  | 4 920 246,86   | 5 630 985,75                         |
| I.1.4.   | Środki na inwestycje   |  | 14 923 162,55  | 10 667 899,61                        |
| I.1.5.   | Aktualizacja wyceny środków trwałych   |  | 0,00   | 0,00                                 |
| I.1.6.   | Nieodpłatnie otrzymane środki trwałe i środki trwałe w budowie oraz wartości niematerialne i prawne                                    |  | 1 258 262,42   | 3 912 015,52                         |
| I.1.7.   | Aktywa przejęte od zlikwidowanych lub połączonych jednostek  |  | 0,00   | 0,00                                 |
| I.1.8.   | Aktywa otrzymane w ramach centralnego zaopatrzenia   |  | 0,00   | 0,00                                 |
| I.1.9.   | Pozostałe odpisy z wyniku finansowego za rok bieżący   |  | 0,00   | 0,00                                 |
| I.1.10.  | Inne zwiększenia   |  | 2 115 333,50   | 1 733 383,65                         |
| I.2.   | Zmniejszenia funduszu jednostki (z tytułu)   |  | 216 535 791,66   | 220 181 556,01                       |
| I.2.1.   | Strata za rok ubiegły  |  | 0,00   | 0,00                                 |
| I.2.2.   | Zrealizowane dochody budżetowe   |  | 189 277 038,37   | 188 495 011,70                       |
| I.2.3.   | Rozliczenie wyniku finansowego i środków obrotowych za rok ubiegły   |  | 0,00   | 0,00                                 |
| I.2.4.   | Dotacje i środki na inwestycje   |  | 18 949 841,75  | 24 849 790,20                        |
| I.2.5.   | Aktualizacja środków trwałych  |  | 0,00   | 0,00                                 |
| I.2.6.   | Wartość sprzedanych i nieodpłatnie przekazanych środków trwałych i środków trwałych w budowie oraz wartości niematerialnych i prawnych |  | 7 644 750,54   | 4 286 728,36                         |
| I.2.7.   | Pasywa przejęte od zlikwidowanych lub połączonych jednostek  |  | 0,00   | 0,00                                 |
| I.2.8.   | Aktywa przekazane w ramach centralnego zaopatrzenia  |  | 0,00   | 0,00                                 |
| I.2.9.   | Inne zmniejszenia  |  | 664 161,00   | 2 550 025,75                         |
| <b>II.</b>   | <b>Fundusz jednostki na koniec okresu (BZ)</b>   |  | 143 201 004,76   | 145 553 836,02                       |

NACZELNIK  
 Wydziału Gospodarki Księgowej  
 GŁÓWNY KSIĘGOWY

główny księgowy

2022-04-21


rok, miesiąc, dzień

**BURMISTRZ**  
 Miasta i Gminy  
 GRYFINO

Mieczysław Krawczyk



|        |  |                |                |
|--------|--|----------------|----------------|
| III.   | Wynik finansowy netto za rok bieżący (+,-) | 140 455 603,47 | 132 729 404,61 |
| III.1. | zysk netto (+)                             | 140 455 603,47 | 132 729 404,61 |
| III.2. | strata netto (-)                           | 0,00           | 0,00           |
| III.3. | nadwyżka środków obrotowych                | 0,00           | 0,00           |
| IV.    | Fundusz (II+,-III)                         | 283 656 608,23 | 278 283 240,63 |
|        |  |                |                |

**NACZELNIK**  
 Wdziału Finansowo-Księgowego  
**GŁÓWNY KSIĘGOWY**  
  
 Milena Świątko

\_\_\_\_\_


główny księgowy

2022-04-21

\_\_\_\_\_

rok, miesiąc, dzień

**BURMISTRZ**  
 Miasta i Gminy  
**GRYFINO**

  
 Mieczysław Szewczyk  
 \_\_\_\_\_  
 kierownik jednostki

NACZELNIK  
Wydziału Finansowo-Kasowego  
GŁÓWNY KSIĘGOWY  
Milena Gwizdoła

główny księgowy

2022-04-21

rok, miesiąc, dzień

BURMISTRZ  
Miasta i Gminy  
GRYFINO

Mieczysław Sawaryn

kierownik jednostki

INFORMACJA DODATKOWA

|     |  |
|-----|--|
| I.  | Wprowadzenie do sprawozdania finansowego, obejmuje w szczególności:  |
| 1.  |  |
| 1.1 | nazwę jednostki  |
|     | Urząd Miasta i Gminy   |
| 1.2 | siedzibę jednostki   |
|     | Gryfino  |
| 1.3 | adres jednostki  |
|     | ul. 1 Maja 16, 74-100 Gryfino  |
| 1.4 | podstawowy przedmiot działalności jednostki  |
|     | <p>1. Urząd Miasta i Gminy jest jednostką organizacyjną Gminy Gryfino,</p> <p>2. Urząd Miasta i Gminy realizuje zadania i kompetencje Burmistrza Miasta i Gminy Gryfino określone przepisami prawa powszechnie obowiązującego oraz uchwałami Rady Miejskiej w Gryfinie</p> <p>3. Burmistrz Miasta i Gminy Gryfino jest organem wykonawczym Gminy i wykonuje zadania :</p> <p>1) własne: wynikające z ustawy z dnia 8 marca 1990r. o samorządzie gminnym, ustaw szczególnych i uchwał Rady Miejskiej w Gryfinie,</p> <p>2) zlecone: z zakresu administracji rządowej i na podstawie ustaw szczególnych,</p> <p>3) przyjęte: w drodze porozumień,</p> <p>4. Urząd Miasta i Gminy może podejmować działania, nie naruszające prawa, wynikające w szczególności z potrzeb mieszkańców Gminy Gryfino,</p> <p>5. Podstawą działalności Urzędu Miasta i Gminy w Gryfinie jest roczny plan dochodów i wydatków, zwany planem finansowym, zgodny z układem wykonawczym ( Uchwała nr XXVIII/235/20 Rady Miejskiej w Gryfinie z dnia 17 grudnia 2020 roku w sprawie uchwalenia budżetu Gminy Gryfino na 2021rok).</p> |
| 2.  | wskazanie okresu objętego sprawozdaniem  |
|     | Sprawozdanie finansowe sporządzono za okres od 01.01.2021 do 31.12.2021  |
| 3.  | wskazanie, że sprawozdanie finansowe zawiera dane łączne   |
|     | Nie dotyczy  |
| 4.  | omówienie przyjętych zasad (polityki) rachunkowości, w tym metod wyceny aktywów i pasywów (także amortyzacji)  |

WŁAŚCICIELNY  
Województwo Wielkopolskie - Kola  
GŁÓWNY KSIĘGOWY  
Milena Świąboda

Duch Adamczyk

|            |   |
|------------|---|
|            | <p>Ewidencję zdarzeń gospodarczych ewidencjonuje się w księgach rachunkowych w oparciu o przepisy ustawy o rachunkowości z dnia 29 września 1994 roku oraz przyjęte zasady (politykę) rachunkowości dla budżetu Gminy Gryfino oraz jednostki budżetowej Urzędu Miasta i Gminy w Gryfinie ( Zarządzenie Nr 120.9.2017 Burmistrza Miasta i Gminy Gryfino z dnia 6 lutego 2017 roku)</p> <p>Aktywa i pasywa wycenia się według zasad określonych ustawą o rachunkowości, z tym że: wartości niematerialne i prawne oraz środki trwałe wycenia się według cen nabycia lub kosztów wytworzenia, pomniejszonych o dotychczasowe umorzenie, odpisy amortyzacyjne przewidziane w wykazie rocznych stawek amortyzacyjnych, stanowiących załącznik do ustawy podatkowej; dla środków trwałych oraz wartości niematerialnych i prawnych o niskiej wartości (do 10 000,00 zł) odpisy amortyzacyjne dokonywane są jednorazowo w miesiącu oddania do użytkowania.</p> |
| 5.         | inne informacje   |
|            | Brak  |
| <b>II.</b> | <b>Dodatkowe informacje i objaśnienia obejmują w szczególności:</b>   |
| 1.         |   |
| 1.1.       | szczegółowy zakres zmian wartości grup rodzajowych środków trwałych, wartości niematerialnych i prawnych, zawierający stan tych aktywów na początek roku obrotowego, zwiększenia i zmniejszenia z tytułu: aktualizacji wartości, nabycia, rozchodu, przemieszczenia wewnętrznego oraz stan końcowy, a dla majątku amortyzowanego – podobne przedstawienie stanów i tytułów zmian dotychczasowej amortyzacji lub umorzenia   |
|            | Informacje wg załącznika nr 1.  |
| 1.2. ✓     | aktualną wartość rynkową środków trwałych, w tym dóbr kultury – o ile jednostka dysponuje takimi informacjami   |
|            | Jednostka nie posiada informacji o aktualnej wartości rynkowej środków trwałych.  |
| 1.3. ✓     | kwotę dokonanych w trakcie roku obrotowego odpisów aktualizujących wartość aktywów trwałych odrębnie dla długoterminowych aktywów niefinansowych oraz długoterminowych aktywów finansowych  |
|            | Nie utworzono odpisów aktualizujących wartość aktywów trwałych  |
| 1.4. ✓     | wartość gruntów użytkowanych wieczysto  |
|            | Informacje wg załącznika nr 2   |
| 1.5. ✓     | wartość nieamortyzowanych lub nieumorzonych przez jednostkę środków trwałych, używanych na podstawie umów najmu, dzierżawy i innych umów, w tym z tytułu umów leasingu  |
|            | środki trwałe, używane na podstawie umów najmu, dzierżawy i innych umów:<br>obecne środki trwałe MSWiA : 67 222,67 zł ✓   |
| 1.6. ✓     | liczbę oraz wartość posiadanych papierów wartościowych, w tym akcji i udziałów oraz dłużnych papierów wartościowych   |
|            | Jednostka posiada udziały w spółkach :<br>Przedsiębiorstwo Usług Komunalnych Sp.z o.o. w Gryfinie – wartość udziałów wynosi 15 767 500, 00 zł , udziały jednostki 100%<br><br>Gryfińskie Towarzystwo Budownictwa Społecznego Sp.z o.o. w Gryfinie – wartość udziałów wynosi 9 166 500,00 zł , udziały jednostki 100%  |
| 1.7. ✓     | dane o odpisach aktualizujących wartość należności, ze wskazaniem stanu na początek roku obrotowego, zwiększeniach, wykorzystaniu, rozwiązaniu i stanie na koniec roku obrotowego, z uwzględnieniem należności finansowych jednostek samorządu terytorialnego (stan pożyczek zagrożonych)   |
|            | Informacje wg załącznika nr 3   |

Województwo Zachodniopomorskie  
GŁÓWNY URZĘDZIK  
Miasto Świdboda

Dziedzi Adamczyk

|       |  |
|-------|--|
| 1.8.  | dane o stanie rezerw według celu ich utworzenia na początek roku obrotowego, zwiększeniach, wykorzystaniu, rozwiązaniu i stanie końcowym   |
|       | Informacje wg załącznika nr 4  |
| 1.9.  | podział zobowiązań długoterminowych o pozostałym od dnia bilansowego, przewidywanym umową lub wynikającym z innego tytułu prawnego, okresie spłaty:  |
| a)    | powyżej 1 roku do 3 lat  |
|       | Za umieszczenie urządzeń w pasie drogowym:<br><ul style="list-style-type: none"> <li>- Zachodniopomorski Zarząd Dróg Wojewódzkich w Koszalinie : 48 658,05 zł</li> <li>- Starostwo Powiatowe w Gryfinie : 79 631,94 zł</li> <li>- Generalna Dyrekcja Dróg Krajowych i Autostrad : 11 471,88 zł</li> </ul> Zakup prawa użytkowania wieczystego nieruchomości:<br><ul style="list-style-type: none"> <li>- PGE Górnictwo i Energetyka Konwencjonalna S.A. : 574 400,00 zł</li> </ul> |
| b)    | powyżej 3 do 5 lat   |
|       | Za umieszczenie urządzeń w pasie drogowym:<br><ul style="list-style-type: none"> <li>- Zachodniopomorski Zarząd Dróg Wojewódzkich w Koszalinie : 48 658,05 zł</li> <li>- Starostwo Powiatowe w Gryfinie : 75 597,14 zł</li> <li>- Generalna Dyrekcja Dróg Krajowych i Autostrad : 11 471,88 zł</li> </ul>  |
| c)    | powyżej 5 lat  |
|       | Za umieszczenie urządzeń w pasie drogowym:<br><ul style="list-style-type: none"> <li>- Zachodniopomorski Zarząd Dróg Wojewódzkich w Koszalinie : 108 904,30 zł</li> <li>- Starostwo Powiatowe w Gryfinie : 309 049,76 zł</li> <li>- Generalna Dyrekcja Dróg Krajowych i Autostrad : 27 479,48 zł</li> </ul>  |
| 1.10. | kwotę zobowiązań w sytuacji gdy jednostka kwalifikuje umowy leasingu zgodnie z przepisami podatkowymi (leasing operacyjny), a według przepisów o rachunkowości byłby to leasing finansowy lub zwrotny z podziałem na kwotę zobowiązań z tytułu leasingu finansowego lub leasingu zwrotnego   |
| ✓     | Nie dotyczy  |
| 1.11. | łącznie kwotę zobowiązań zabezpieczonych na majątku jednostki ze wskazaniem charakteru i formy tych zabezpieczeń   |
| ✓     | Nie dotyczy  |
| 1.12. | łącznie kwotę zobowiązań warunkowych, w tym również udzielonych przez jednostkę gwarancji i poręczeń, także wekslowych, niewykazanych w bilansie, ze wskazaniem zobowiązań zabezpieczonych na majątku jednostki oraz charakteru i formy tych zabezpieczeń  |
| ✓     | Nie dotyczy  |
| 1.13. | wykaz istotnych pozycji czynnych i biernych rozliczeń międzyokresowych, w tym kwotę czynnych rozliczeń międzyokresowych kosztów stanowiących różnicę między wartością otrzymanych finansowych składników aktywów a zobowiązaniem zapłaty za nie  |
| ✓     | Nie dotyczy  |


NACZELNIK

Wydziału Finansowo-Księgowego  
GŁÓWNE KSIĘGOWY

Milena Świrboda

*Debi* *Solomayh*

|         |   |
|---------|---|
| 1.14. ✓ | łącną kwotę otrzymanych przez jednostkę gwarancji i poręczeń niewykazanych w bilansie   |
|         | Nie dotyczy   |
| 1.15.   | kwotę wypłaconych środków pieniężnych na świadczenia pracownicze  |
|         | Wynagrodzenia osobowe pracowników : 8 841 734,56 zł<br>Składki na ubezpieczenie społeczne : 1 541 501,47 zł<br>Składki na Fundusz Pracy : 179 195,77 zł<br>Dodatkowe wynagrodzenie roczne : 597 682,19 zł<br>Wpłaty na PFRON : 80 882,00 zł<br>Odpis na ZFŚS : 226 712,82 zł<br>Ryczałt samochodowy, ekwiwalent za odzież, refundacja za okulary : 48 358,34 zł |
| 1.16. ✓ | inne informacje   |
|         | Brak  |
| 2.      |   |
| 2.1. ✓  | wysokość odpisów aktualizujących wartość zapasów  |
|         | Nie dotyczy   |
| 2.2. ✓  | koszt wytworzenia środków trwałych w budowie, w tym odsetki oraz różnice kursowe, które powiększyły koszt wytworzenia środków trwałych w budowie w roku obrotowym   |
|         | Koszty wytworzenia środków trwałych w budowie w okresie od 01.01.2021 do 31.12.2021 : 11 212 372,00 zł  |
| 2.3. ✓  | kwotę i charakter poszczególnych pozycji przychodów lub kosztów o nadzwyczajnej wartości lub które wystąpiły incydentalnie  |
|         | Nie dotyczy   |
| 2.4. ✓  | informację o kwocie należności z tytułu podatków realizowanych przez organy podatkowe podległe ministrowi właściwemu do spraw finansów publicznych wykazywanych w sprawozdaniu z wykonania planu dochodów budżetowych   |
|         | Należności od Urzędu Skarbowego : 505 427,27 zł, zgodnie ze sprawozdaniem Rb 27 za 2021 rok   |
| 2.5. ✓  | inne informacje   |
|         | Brak  |
| 3. ✓    | Inne informacje niż wymienione powyżej, jeżeli mogłyby w istotny sposób wpłynąć na ocenę sytuacji majątkowej i finansowej oraz wynik finansowy jednostki  |
|         | Brak  |

NADZORCA  
Wydział Finansowo-Księgowy  
GŁÓWNY KSIĘGOWY  
  
Milena Gwizdoda  
(główny księgowy)

21. 04. 2022

(rok, miesiąc, dzień)

BURMISTRZ  
Miasta i Gminy  
GRYFINO

  
Mieczysław Sawatyn  
(Kierownik jednostki)

  
Deca Stefaniak

## Zakres zmian wartości grup rodzajowych środków trwałych oraz wartości niematerialnych i prawnych 2021

| Grupa rodzajowa | wartość początkowa               |                     |                     | umorzenie                      |                                  |                      | wartość netto       |                                |                                  |                                |
|-----------------|----------------------------------|---------------------|---------------------|--------------------------------|----------------------------------|----------------------|---------------------|--------------------------------|----------------------------------|--------------------------------|
|                 | Stan na początek roku obrotowego | zwiększenia         | Zmniejszenia        | Stan na koniec roku obrotowego | Stan na początek roku obrotowego | Zwiększenie          | Zmniejszenie        | Stan na koniec roku obrotowego | Stan na początek roku obrotowego | Stan na koniec roku obrotowego |
| Grupa 1         | 56 488 327,05                    | 3 304 263,84        | 2 855 052,73        | 56 937 538,16                  | 18 007 840,91                    | 2 160 355,51         | 1 159 814,16        | 19 008 382,26                  | 38 480 486,14                    | 37 929 155,90                  |
| Grupa 2         | 203 418 440,11                   | 2 744 781,29        | 532 934,01          | 205 630 287,39                 | 77 220 276,21                    | 8 319 500,73         | 61 363,16           | 85 478 413,78                  | 126 198 163,90                   | 120 151 873,61                 |
| Grupa 3         | 41 905,00                        | 0,00                | 0,00                | 41 905,00                      | 41 905,00                        | 0,00                 | 0,00                | 41 905,00                      | 0,00                             | 0,00                           |
| Grupa 4         | 2 481 506,10                     | 109 657,46          | 0,00                | 2 591 163,56                   | 2 380 323,52                     | 154 995,81           | 0,00                | 2 535 319,33                   | 101 182,58                       | 55 844,23                      |
| Grupa 5         | 636 985,13                       | 46 798,00           | 0,00                | 52 460,00                      | 5 662,00                         | 3 812,54             | 0,00                | 9 474,54                       | 0,00                             | 42 985,46                      |
| Grupa 6         | 1 557 063,99                     | 22 816,50           | 0,00                | 659 801,63                     | 324 514,70                       | 34 951,58            | 0,00                | 359 466,28                     | 312 470,43                       | 300 335,35                     |
| Grupa 7         | 578 711,19                       | 154 937,68          | 162 092,00          | 1 549 909,67                   | 1 478 563,99                     | 17 871,68            | 162 092,00          | 1 334 343,67                   | 78 500,00                        | 215 566,00                     |
| Grupa 8         | 932 254,79                       | 564 764,24          | 525 801,03          | 617 674,40                     | 532 469,27                       | 77 077,81            | 209 621,06          | 399 926,02                     | 46 241,92                        | 217 748,38                     |
| 020             | 932 254,79                       | 86 788,80           | 0,00                | 1 019 043,59                   | 932 254,79                       | 86 788,80            | 0,00                | 1 019 043,59                   | 0,00                             | 0,00                           |
| Grundy 01100    | 47 435 212,55                    | 2 287 694,00        | 601 501,10          | 49 121 405,45                  | 0,00                             | 0,00                 | 0,00                | 0,00                           | 47 435 212,55                    | 49 121 405,45                  |
| <b>RAZEM</b>    | <b>313 576 067,91</b>            | <b>9 322 501,81</b> | <b>4 677 380,87</b> | <b>318 221 188,85</b>          | <b>100 923 810,39</b>            | <b>10 855 354,46</b> | <b>1 592 890,38</b> | <b>110 186 274,47</b>          | <b>212 652 257,52</b>            | <b>208 034 914,38</b>          |

MACZEY S.A.  
Wydział Finansowo-Księgowy  
GŁÓWNY KSIĘGOWY  
Mieczysław Chwałczak

Andrzej Dudek  
Kierownik

Grunty Skarbu Państwa będące w użytkowaniu wieczystym Gminy Gryfino  
stan na dzień 31.12.2021

| Lp. | Treść (numer działki, nazwa)           | Wyszczególnienie                            | Stan na koniec roku obrotowego        |
|-----|--|---|---------------------------------------|
| 1   | 2                                      | 3   | 4                                     |
| 1   | obręb 5 miasta Gryfino nr działki 3/8  | Powierzchnia ha<br>Wartość zł               | 3,1448<br>932 118,00                  |
| 2   | obręb 5 miasta Gryfino nr działki 4/2  | Powierzchnia ha<br>Wartość zł               | 0,1353<br>40 103,00                   |
| 3   | obręb 5 miasta Gryfino nr działki 4/4  | Powierzchnia ha<br>Wartość zł               | 1,1342<br>336 177,00                  |
| 4   | obręb 5 miasta Gryfino nr działki 4/5  | Powierzchnia ha<br>Wartość zł               | 4,4649<br>1 323 396,00                |
| 5   | obręb 5 miasta Gryfino nr działki 5/1  | Powierzchnia ha<br>Wartość zł               | 0,6936<br>205 583,00                  |
| 6   | Wieltyń nr działki 499/2               | Powierzchnia ha<br>Wartość zł               | 0,3319<br>95 500,00                   |
| 7   | obręb 3 miasta Gryfino nr działki 46/1 | Powierzchnia ha<br>Wartość zł               | 0,0440<br>19 400,00                   |
| 8   | obręb 3 miasta Gryfino nr działki 46/2 | Powierzchnia ha<br>Wartość zł               | 0,5590<br>250 990,00                  |
|     | <b>RAZEM</b>                           | <b>Powierzchnia ha</b><br><b>Wartość zł</b> | <b>10,5077</b><br><b>3 203 267,00</b> |

NACZELNIK  
Wydziału Finansowo-Księgowego  
GŁÓWNE KSIĘGOWY  
Miejska Gwiazdka

*Jan Duda*  
*Aboncyk*



## Dane o odpisach aktualizujących wartość należności 2021

| Lp. | Gupa należności  | Stan na początek roku obrotowego | Zwiększenia       | Zmniejszenia  |                   | Razem zmniejszenia (5+6) | Stan na koniec roku obrotowego (3+4-7) |
|-----|--|----------------------------------|-------------------|---------------|-------------------|--------------------------|--|
|     |  |                                  |                   | wykorzystanie | rozwiązanie       |                          |  |
| 1   | 2  | 3                                | 4                 | 5             | 6                 | 7                        | 8                                      |
| 1   | Odsetki  | 810 936,07                       | 160 003,58        | 0,00          | 140,16            | 140,16                   | 970 799,49                             |
| 2   | Czynsze w lokalach mieszkalnych i użytkowych- GTBS   | 2 800 743,76                     | 298 193,44        | 0,00          | 287 058,82        | 287 058,82               | 2 811 878,38                           |
| 3   | Należności podatkowe :<br>opłata planistyczna,<br>sprzedaż nieruchomości,<br>podatek od nieruchomości, podatek od rolny, podatek od środków transportowych,<br>czynsze, użytkowanie wieczyste, odpady komunalne, kary i grzywny nakładane w drodze mandatu karnego | 1 312 055,82                     | 362 333,36        | 0,00          | 3 771,30          | 3 771,30                 | 1 670 617,88                           |
|     | <b>RAZEM</b>   | <b>4 923 735,65</b>              | <b>820 530,38</b> | <b>0,00</b>   | <b>290 970,28</b> | <b>290 970,28</b>        | <b>5 453 295,75</b>                    |

NACZELNIK  
Wydziału Finansowo-Księgowego  
GŁOŃSKI SĄD PISOWY  
Miłosa Świątka

*Michał Duda* *Składowy*

## Dane o stanie rezerw 2021

| Lp. | Rodzaj rezerw według celu utworzenia   | Stan na początek roku obrotowego | Zwiększenia       | Zmniejszenia     |             | Razem zmniejszenia (5+6) | Stan na koniec roku obrotowego (3+4-7) |
|-----|--|----------------------------------|-------------------|------------------|-------------|--------------------------|--|
|     |  |                                  |                   | Wykorzystanie    | Rozwiązanie |                          |  |
| 1   | 2                                      | 3                                | 4                 | 5                | 6           | 7                        | 8                                      |
| 1   | Splata nieruchomości                   | 256 990,00                       | 246 380,00        | 52 500,00        | 0,00        | 52 500,00                | 450 870,00                             |
| 2   | Oplata adiacencka                      | 6 483,10                         | 0,00              | 0,00             | 0,00        | 0,00                     | 6 483,10                               |
| 3   | Przezsztacenie użytkowania wieczystego | 96 524,95                        | 0,00              | 0,00             | 0,00        | 0,00                     | 96 524,95                              |
|     | <b>RAZEM</b>                           | <b>359 998,05</b>                | <b>246 380,00</b> | <b>52 500,00</b> | <b>0,00</b> | <b>52 500,00</b>         | <b>553 878,05</b>                      |

ZAŁĄCZNIK  
Wzrosty Spółki z ograniczoną odpowiedzialnością  
GŁÓWNY KSIĘGOWY  
Mikena Swiebjda

*Mikena Swiebjda*